

Synology NAS 簡介

1.1 Synology NAS 簡介

- 1.1.1 簡介
 - 1.1.1.1 簡介
 - 1.1.1.2 特點
 - [Synology Drive](#)
- 1.1.2 優點
 - 1.1.2.1 優點
- [Synology Drive](#) 簡介
 - 1.1.3.1 簡介

--	--	--	--	--	--

<http://QuickConnect.to/>

□□□□□

□□□□□□

□□□□□□□□□□□□□□□□ nas □□□□□□□□□□□□□□□□

File Explorer

套
控
File

搜尋

檔案分享

共用資料夾

檔案服務

使用者 & 群組

網域 / LDAP

連線能力

外部存取

網路

安全性

終端機 & SNMP

系統

資訊中心

登入入口

區域選項

通知設定

硬體 & 電源

□□□□□□□□□□□□□□□□

□□□□:

□□□□□□□□□□□□□□□□ 0.□□□ 1. □□□ 2. □□□ 3. □□□

□□□□□□□□□□□□□□□□ 0.□□□ 1. □□□ 2. □□□ 3. □□□

□□□□□□□□□□□□□□□□



搜尋



檔案分享



共用資料夾



檔案服務



使用者 & 群組



網域 / LDAP



連線能力



外部存取



網路



安全性



終端機 & SNMP



系統



資訊中心

新增 ▾

編輯

刪除

加密 ▾

動作 ▾



homes

儲存空間 1

描述：

進階權限：

資源回收筒：

共用資料夾空間配額：

共用資料夾大小：

檔案壓縮：

資料完整性保護：



共用1

儲存空間 1



共用2

儲存空間 1



共用3

儲存空間 1

指派共用資料夾權限

名稱	<input type="checkbox"/> 禁止存取	<input type="checkbox"/> 可讀寫	<input type="checkbox"/> 唯讀
homes	<input type="checkbox"/>	<input type="checkbox"/>	<input type="checkbox"/>
共用1	<input type="checkbox"/>	<input checked="" type="checkbox"/>	<input type="checkbox"/>
共用2	<input type="checkbox"/>	<input type="checkbox"/>	<input checked="" type="checkbox"/>
共用3	<input checked="" type="checkbox"/>	<input type="checkbox"/>	<input type="checkbox"/>

4 個項目

↺

注意： 當使用者與群組權限發生衝突時，權限將依下列權限層級而定：**禁止存取 > 可讀寫 > 唯讀**

上一步

下一步

0. 1. 2. 3.

A. B. C. D.

0. 1. 2. 3.

0. A B C D
1. B
2. C
3. D

XX

XXXXXXXXXXXXXXXXXXXX



Synology Drive

Synology Drive

Synology Drive

Synology Drive 管理主控制台

Synology Drive

總覽

用戶端清單

日誌

團隊資料夾

進階功能

設定

Synology Office

A 字型

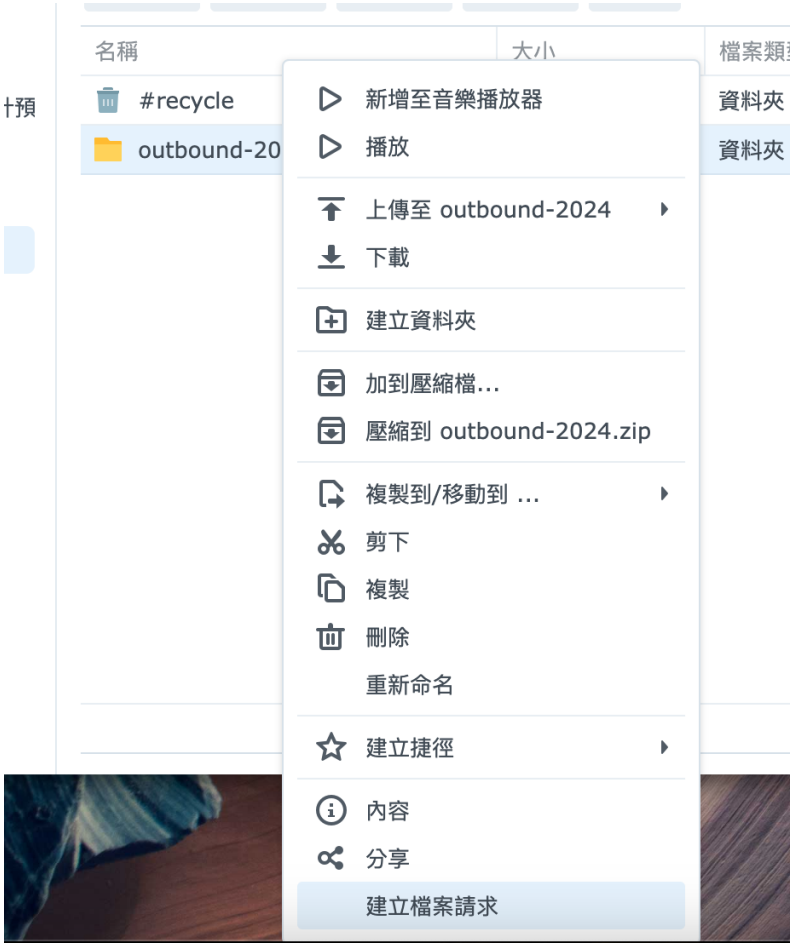
版本刪除

啟用停用設定版本瀏覽器

團隊資料夾 ^	狀態	歷史版本數
我的檔案 (home)	家目錄已停用	-
國際兩岸組	已啟用	8
國際學生組	已啟用	8
國際處內部共用	已啟用	8
國際處處本部1-人事及會計預算	已啟用	8
國際處處本部2-招生	已啟用	8
國際處處本部3-總務行政	已啟用	8
外部上傳區	已啟用	8
華語中心	未啟用	-
駐印尼辦公室	未啟用	-



☐ Synology File ☐



^ 連結設定

檔案路徑: /外部上傳區/outbound-2024

分享連結:



☐ 啟用密碼保護

密碼:

有效期間

☐ 起始時間



☐ 結束時間



允許存取次數

取消

儲存



mosi 已寄送檔案請求

親愛的朋友，您好！請在此處上傳檔案。

您的名字



拖曳檔案到此處
或

加入檔案

XXXXXXXXXXXXXXXXXXXX

File XXXXXXXX (XXXX) XXXXXXXXXXXXXXXX
XXXXXXXXMosXXXXXXXXXXXXXXXXXXXX
XXXXXXXXXXXX

File Station

- NAS-OIR
- 國際兩岸組

國際學生組

國際處內部共用

國際處處本部1-人事及會計預

國際處處本部2-招生

國際處處本部3-總務行政
- 外部上傳區
- #recycle

<>↺

外部上傳區 > outbound-2024

建立資料夾

上傳 ▾

操作 ▾

工具 ▾

設定

名稱	大小
自行填寫的上傳者名稱 (mosi)	

Synology Drive

 Synology Drive 

 Synology Drive 

Synology Drive

--	--	--	--



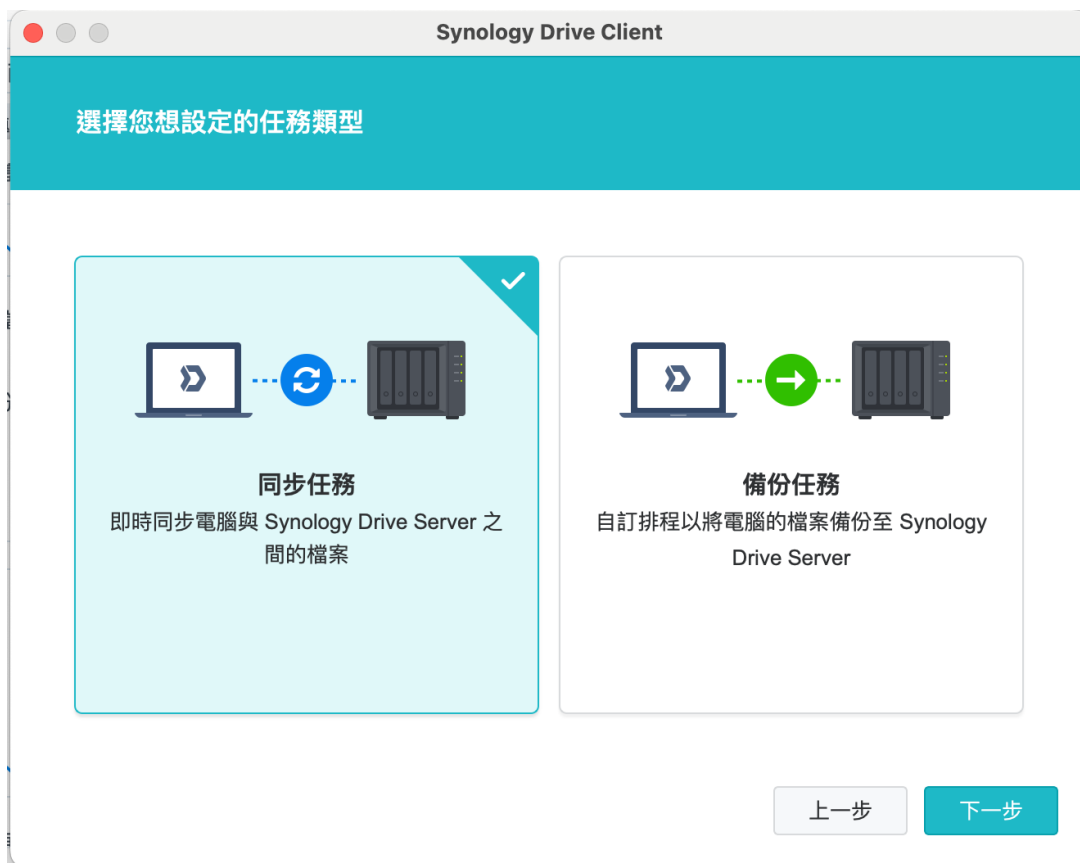
Synology NAS :	<input type="text" value="IP、網域名稱、QuickConnect ID"/>
NAS 登入使用者名稱 :	<input type="text"/>
NAS 登入密碼 :	<input type="password"/>

註：您的 Synology NAS 上需安裝 Synology Drive Server 才能使用 Synology Drive Client。

代理伺服器

下一步

[illegible]



■■■■■■■■■■■■■■■■■■■■ SynologyDrive ■■■■



[illegible]

隨需同步讓您可以串流 Synology Drive 的所有檔案清單，且不占用本機儲存空間。



僅可於上線時存取檔案。





已下載且可離線編輯。



永久釘選以確保能永遠於本地存取。



名稱	修改日
 112年度國小社會領域「ChatG...課趣」教學工作坊辦理計畫.pdf	2024
 校長致歡迎詞.docx	2024